
















WEEK 19		MAANDAG 	DINSDAG 	WOENSDAG 	DONDERDAG 	VRIJDAG 
9u00 – 10u00		kern 9 – dag 10 https://www.zwijsen.nl/in/thuislesse-n-veilig-leren-lezen/kern9 werkboek p. 19 en 20 leesboek p. 20 en 21	kern 9 – dag 11 https://www.zwijsen.nl/in/thuislesse-n-veilig-leren-lezen/kern9 werkboek p. 21 en 22 leesboek p. 22 en 23	kern 9 – dag 12 https://www.zwijsen.nl/in/thuislesse-n-veilig-leren-lezen/kern9 werkboek p. 23 en 24 leesboek p. 24 en 25	kern 9 – dag 13 https://www.zwijsen.nl/in/thuislesse-n-veilig-leren-lezen/kern9 werkboek p. 25 en 26 leesboek p. 26 en 27	kern 9 – dag 14 https://www.zwijsen.nl/in/thuislesse-n-veilig-leren-lezen/kern9 werkboek p. 27 en 28 leesboek p. 28 en 29
10u00 – 10u30						
10u30 – 11u30		blok 6 – les 13 pagina 24 en 25 (niet: oefening 3)	blok 6 – les 16 pagina 30 en 31 (niet: oefening 3)	de liter https://www.xnapda.be/filmpjes/1ste-leerjaar/de-kilogram	blok 6 – les 17 pagina 32 en 33 (niet: oefening 1 en 2)	schattenjacht zie aparte bladen
11u30 – 12u00		konijnenboekje maak het volgende halve blaadje	groene schriftje dictee	konijnenboekje maak het volgende halve blaadje	groene schriftje dictee	konijnenboekje maak het volgende halve blaadje
12u00 – 12u30						
12u30 – 13u30						
13u30 – 14u30		verkeer woordenschat	verkeer een zebrapad		verkeer de fiets: vroeger en nu	
14u30 – 15u00						
15u00 – 16u00		verkeer maak je eigen straat met speelgoed	verkeer oversteken met Stan en Lou		verkeer poets je fiets	moederdag schilder een boeketje bloemen voor je mama en verras haar zondag
uitdaging van de dag		Filmpje: Lees 1 minuut ondersteboven in een boek naar keuze.	Foto: Verkleed je in de kledij van je mama of je papa.	Filmpje: Toon wat jij kan! Ideeën: voetbal, dansje, liedje, turnen, tekenen,...	Foto: Pimp je fiets OF teken je fiets en versier. https://www.youtube.com/watch?v=VAsAbL5yUCM&feature=youtu.be	Filmpje: Steek elk hand in een sok en speel een sokkenverhaal.



verkeer: woordenschat

1. Bekijk het filmpje.

- <https://www.youtube.com/watch?v=-t6KwEVmXl4>
- RA RA RA, waar gaan we het deze week over hebben?

2. Maak het werkblad.

- Welke 'verkeers'-woorden ken jij nog? Wijs aan en benoem.
- De oplossingen nodig? Draai het blad.



Verkeer
Welke
woorden ken jij
al?



Oplissing: vrachtwagen-fietsvervoerder-voetganger-voetpad-stoep-rijbaan-huizenrij-
verkeerslicht voetgangers-verkeerslicht automobilisten-oversteken



doe-opdracht: maak je eigen straat met speelgoed

doen!

maak met :



een straat met een:

- ⇒ voetpad
- ⇒ fietspad
- ⇒ rijbaan
- ⇒ zebrapad
- ⇒ bushalte
- ⇒



DINSDAG 



verkeer: een zebrapad

1. Bekijk het filmpje.

- <https://www.xnapda.be/filmpjes/1ste-leerjaar/het-zebrapad-oversteken>

2. Speel een spel!

- <http://klikspel.vvn.nl/>



doe-opdracht: oversteken met Stan en Lou

1. Bekijk het filmpje.

- <https://youtu.be/LK9IG8MCXd0>

2. Doe jij Stan en Lou na?

- Maak (teken) zelf ook een zebrapad en steek veilig over!

DONDERDAG 



verkeer: de fiets: vroeger en nu

1. Bekijk het filmpje.

- <https://schooltv.nl/video/de-geschiedenis-van-de-fiets-van-loopfiets-tot-moderne-fiets/>



doe-opdracht: poets je fiets

1. Bekijk het filmpje.

- <https://schooltv.nl/video/zorg-voor-je-fiets-met-flip-de-beer/#q=fiets>

2. Poets net als Flip de beer je fiets!

VRIJDAG

materiaal:
verf, oorstokjes



materiaal:
verf, grote plasticen fles, kleine plasticen fles



materiaal:
verf, wc-rolletjes



materiaal:
verf, vork

