

Flits!

- Luister goed.
- Schrijf de zinnen goed op.

1 De agent onderzoekt alles grondig.

2 De speurder vindt een mes in het bos.

3 De fotograaf maakt een foto.

4 De verslaggever schrijft een rapport.

- Een foutje mag. Schrijf het hier eenmaal goed.
Vertel me hoe je het doet!



Dit heb ik vandaag geleerd!

- Ik herhaalde het schrijven van persoonsvormen in de tegenwoordige tijd.

Dit kan ik al!

- Ik kan meervouden vormen op -en, -s en -eren.

Enkelvoud of meervoud

De meeste zelfstandige naamwoorden kun je in het **enkelvoud** of het **meervoud** zetten.

- enkelvoud = één
- meervoud = meer dan één



Het meervoud vorm je door een stukje bij het enkelvoud te voegen.

Voorbeelden:

+en	+s	+eren
de stoel – de stoel en het paard – de paard en	de sleutel – de sleutel s de lepel – de lepel s	het kind – de kind eren het lied – de lied eren

Er zijn meervouden waarbij de eindletter verandert.

Voorbeelden:

f wordt v	s wordt z
de druif – de druiv en de wolf – de wolv en	de laars – de laar zen de huis – de huiz en

1 Een mooie musical

- Lees de recensie.
- Duid in de recensie de meervoudsvormen aan.

De Zeemeermin ★★★★★

Axel De Witte – 5 februari 2019

Onlangs bezocht ik in Antwerpen een prachtige musical 'De Zeemeermin'. Het was een musical die ging over verschillende **vissen**.

Ze beleefden allerlei **avonturen**. Ze vertrokken samen naar onbekende **landen**. Ze moesten af en toe oppassen voor gevaarlijke **schepen**. De **mannen** op

het schip maakten zelfs jacht op ze. Gelukkig waren er nog **zekerheden** in het verhaal en overleefde iedereen.

Ze schuilden daarvoor op onbekende **plekken**. De hoofdrol was weggelegd voor de Zeemeermin. Zij straalde echt op het podium. Dat kwam door de prachtige **kostuums**. De **naaisters** hebben er vast en zeker **uren** aan gewerkt.



- Lees de recensie.
- Vul de recensie verder aan met de juiste meervouden van de gegeven grondwoorden.



Tip!

Denk bij het schrijven van meervouden aan de spellingregels voor verdubbelen van de medeklinker en verenkelen van de klinker.

Voorbeelden: kat – katten, raam – ramen

De taartenbeurs

★★★★☆ Reina El Amrani – 10 november 2019

Ik heb het deze keer over een heel speciale soort kunst.

Namelijk het versieren van allerlei soorten

(taart) **taarten**..... Ik bezocht

onlangs een beurs waar de mooiste, meest

originele taarten stonden gepresenteerd. Ik zag

(nagerecht) **nagerechten**..... in de gekste

(vorm) **vormen**.....: (vliegtuig) **vliegtuigen**.....,

(bos) **bossen**....., (huis) **huizen**.....,

(laars) **laarzen**....., (superheld) **superhelden**..... ...

Zelfs in de (vorm) **vormen**..... van (kaas) **kazen**.....

Ik kon mijn (oog) **ogen**..... niet geloven! Het beste werk stond op het einde van de laatste gang. Hier stonden veel (toeschouwer) **toeschouwers**..... rond. Iedereen had er graag een mooie foto van.

Op de taart zag je kleine (wolk) **wolken**.....,

paarse (bloem) **bloemen**....., groene (tak) **takken**....., felrode

(ster) **sterren**..... en helemaal bovenaan enkele gouden

(appel) **appels**.....



3 Meer van dat!

- Lees de enkelvouden.
- Schrijf de meervouden van de woorden op.

glas glazen

aap apen

reus reuzen

bos bossen

kind kinderen

vak vakken

brief brieven

ei eieren

schoen schoenen

fiets fietsen

4 Nieuwe recensent?

- Bekijk de prent.
- Schrijf nu zelf een recensie over dit kunstwerk.
- Gebruik in je recensie acht meervouden.

eigen antwoord bv. Dit meesterwerk is van twee kunstenaars. De oranje wolken in de
lucht zijn erg mooi. Samen met de donkerblauwe kleuren van de nacht krijg je prachtige
effecten.

De jongen vliegt met twee ballonnen. Wanneer je naar het kunstwerk kijkt, zou je mee
willen vliegen langs de bomen, huizen en parken in de stad.



Dit heb ik vandaag geleerd!


- Ik leerde meervoudsvormen vormen waarvan het grondwoord verandert.
- Ik leerde uitzonderlijke meervoudsvormen lezen.



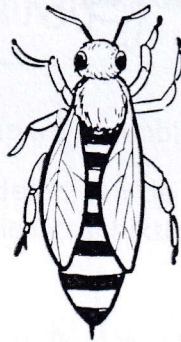
IEDER ZIJN TAAK

Lees de tekstjes hieronder. Zo weet je meteen welke bijen hier getekend zijn. Schrijf daarna de juiste naam bij elke bij.


IK BEN DE
dar of
mannetjesbij



IK BEN DE
koningin



IK BEN DE
werkster



Ik ben de **koningin**. Ik ben lang en slank. Ik kan vier tot vijf jaar oud worden. Ik leg alleen maar eitjes. Midden in de zomer kan ik wel drie weken aan een stuk elke dag 1600 eitjes leggen. Ze noemen mij de moeder van de bijen. De imkers noemen mij 'de *moer*'.

Ik ben de kleinste bij. Ik ben een vrouwtje (maar kan geen eitjes leggen). Ik ben een **werkbij** of **werkster**. Ik heb verschillende taken: voedsel zoeken en geven, cellen maken en schoonmaken, korf verdedigen. Ik leef maar zes weken.

Ik ben de **dar** of **mannetjesbij**. Ze noemen mij een dikkerdje. Ik moet bijna niet werken en de werksters geven mij eten. Ik zorg wel voor de verwarming van de korf. Ik mag paren met de koningin. Daarna sterf ik. Ah ja, ik heb geen angel.



HATSJIE! STUIFMEEL IN DE BUURT

Het gele poeder op de meeldraden van de bloem is het stuifmeel (mannelijk). Wanneer het op de stamper (vrouwelijk) van een andere bloem terechtkomt, kunnen er nieuwe bloemzaadjes groeien. Ga eens heel zachtjes met je vinger over de meeldraden van een bloem. Maak dan met je vinger een afdruk op een stukje plakband. Kleef die plakband in het kadertje. Was daarna wel goed je handen.

➔ Sommige mensen zijn allergisch voor stuifmeel. Ze hebben hooikoorts en moeten dan vaak niezen. Heb je last van hooikoorts? Dan kun je maar beter hopen op een koud voorjaar. Dan begint de pollenperiode pas later op het jaar omdat bomen en grassen pas later beginnen te bloeien.

Plattelandsklassen



altijd iets te beleven

