




HANDLEIDING 1

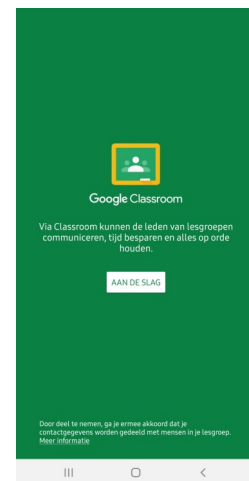
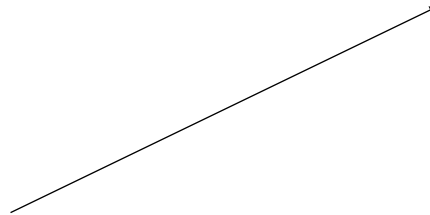
Via de app naar Google Classroom.



STAP 1

Download **Google Classroom**.

Gebruik daarvoor **Google Play** (Android) of **App Store** (iOS)



Open de app van Google Classroom.

STAP 2

Voeg account toe.

Geef het **e-mailadres** in dat uw kind kreeg van de school: *voornaam.achternaam@hofkevanthys.be*

Geef daarna het bijhorende **paswoord** in.

Google
Inloggen
Je Google-account gebruiken

[E-mailadres vergeten?](#)



Google
Welkom

STAP 3

Druk op '+' bovenaan (of onderaan) het scherm.
Kies voor: **deelnemen aan lesgroep**



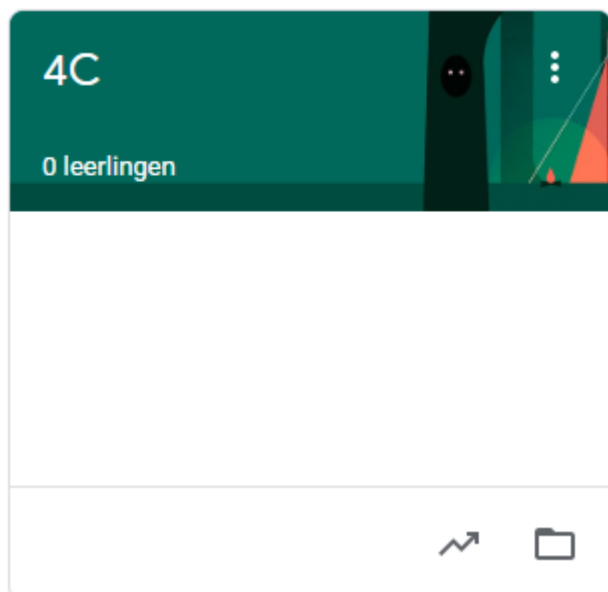
STAP 4

Vul de **lesgroepcode** in.

De lesgroepcode vind je op het etiket, vooraan in de schoolagenda van uw kind.

STAP 5

Druk op de **klas van uw kind**. Hier vind je info en berichten van de school.





HANDLEIDING 2

Via de browser naar Google Classroom.



STAP 1

Surf naar **www.google.be**

Klik op de blauwe knop 'Inloggen'.



Google zoeken

Ik doe een gok

STAP 2

Geef het **e-mailadres** in dat uw kind kreeg van de school: *voornaam.achternaam@hofkevanthys.be*

Geef daarna het bijhorende **paswoord** in.

Beide gegevens vind je vooraan in de schoolagenda van uw kind.



Inloggen

Je Google-account gebruiken

E-mailadres of telefoonnummer

[E-mailadres vergeten?](#)



Welkom


Geef je wachtwoord op

STAP 3

Naast de gekleurde cirkel rechts bovenaan, bevindt zich een symbool met kleine vierkantjes. Klik daarop.

Klik vervolgens op de app van **Google Classroom**.

Kies voor: **deelnemen aan lesgroep**



STAP 4

Klik op de **klas van je kind**. Hier vind je info en berichten van de school.

